



FREGUESIA DE AVER-O-MAR, AMORIM E TERROSO

Largo Dr. João Amorim, nº 62

4490 - 021 Aver-o-Mar - Póvoa de Varzim

NIF: 510 834 779

PLANO DE ACTIVIDADES E ORÇAMENTO PARA O ANO DE 2020

APROVADO EM REUNIÃO DE JUNTA DE FREGUESIA DE 03 DE DEZEMBRO DE 2019

APROVADO EM REUNIÃO DE ASSEMBLEIA DE FREGUESIA 18/12/2019



FREGUESIA DE AVER-O-MAR, AMORIM E TERROSO
Largo Dr. João Amorim, nº 62
4490 – 021 Aver-o-Mar – Póvoa de Varzim
NIF: 510 834 779

Plano de Atividades Quadriénio 2017-2021

O executivo da União de Freguesias de Aver-o-Mar, Amorim e Terroso, em cumprimento da Proposta que colocou sufrágio aprovou em reunião de Junta de Freguesia de 12 de Dezembro de 2017 o Plano de atividades para o próximo Quadriénio.

AVER-O-MAR

- **REQUALIFICAÇÃO DA RUA SOBE E DESCE;**
- **REAQUALIFICAÇÃO DA RUA DO GALANTE;**
- **ALARGAMENTO, PAVIMENTAÇÃO E COLOCAÇÃO DE INFRAESTRUTURAS DA RUA DOS LIMBADOS;**
- **ALARGAMENTO DA RUA DAS ESQUEIRINHAS (NASCENTE);**
- **ALARGAMENTO DA RUA DAS ESQUEIRINHAS (BRUXAS);**
- **PAVIMENTAÇÃO DA RUA DOS FURTADOS;**
- **DESLOCALIZAÇÃO E CRIAÇÃO DO NOVO COMPLEXO DESPORTIVO/CAMPO DE FUTEBOL;**
- **CONCLUSÃO DO ALARGAMENTO DO CEMITÉRIO;**
- **ABERTURA DE ARRUAMENTOS DE ACESSO ÀS PRAIAS A NORTE DE AVER-O-MAR (De Quião a Santo André) DESDE AS RUAS JOSÉ MOREIRA AMORIM E RUA DO CANEIRO;**
- **INICIAR A ATIVIDADE NO CENTRO DE DIA PARA SENIORES, APÓS REQUALIFICAÇÃO DA ESCOLA EB1 DO CRUZEIRO;**
- **INICIAR E DINAMIZAR A UTILIZAÇÃO DO PAVILHÃO POLIVALENTE CRIADO COM A REQUALIFICAÇÃO DA ESCOLA EB1 DO CRUZEIRO.**

AMORIM

- **ALARGAMENTO DO CEMITÉRIO (Projeto e Início de obra);**
- **ALARGAMENTO, PAVIMENTAÇÃO E COLOCAÇÃO DE INFRAESTRUTURAS DA RUA DA MOURA;**
- **ALARGAMENTO, PAVIMENTAÇÃO E COLOCAÇÃO DE INFRAESTRUTURAS DA RUA DAS RAINHAS;**
- **ALARGAMENTO E PAVIMENTAÇÃO DA RUA DA TORRINHA;**
- **MELHORAR A SAÍDA DA RUA DA ALDEIA NOVA PARA A EM505;**
- **PAVIMENTAÇÃO DA RUA DE MANDIM;**



FREGUESIA DE AVER-O-MAR, AMORIM E TERROSO

Largo Dr. João Amorim, nº 62

4490 – 021 Aver-o-Mar – Póvoa de Varzim

NIF: 510 834 779

- PAVIMENTAÇÃO DA RUA DA FONTAÍNHA;
- CALCETAMENTO DA TRAVESSA DA CARRIÇA;
- CALCETAMENTO DA TRAVESSA DA ESPADANEIRA;
- SUBSTITUIÇÃO DE BERMAS DA RUA PROF. RODRIGUES DOS SANTOS;
- ALARGAMENTO DA RUA ANTÓNIO MARTINS TORRES;
- ELABORAÇÃO DE ESTUDO PRÉVIO PARA MELHORAR A ENTRADA E SAÍDA DA ZONA INDUSTRIAL À ROTUNDA MINIPREÇO;
- MANTER EM FUNÇÕES O POSTO DE CORREIOS – SANTO ANTÓNIO DE AMORIM.

TERROSO

- ALARGAMENTO, PAVIMENTAÇÃO E COLOCAÇÃO DE INFRAESTRUTURAS DA RUA DA ARRANHA;
- ALARGAMENTO, PAVIMENTAÇÃO E COLOCAÇÃO DE INFRAESTRUTURAS DA RUA DAS POUSADAS;
- ALARGAMENTO, PAVIMENTAÇÃO E COLOCAÇÃO DE INFRAESTRUTURAS DA RUA DA SOBREIRA;
- ALARGAMENTO, PAVIMENTAÇÃO E COLOCAÇÃO DE INFRAESTRUTURAS DA RUA DOS CARVALHAIS;
- ALARGAMENTO, PAVIMENTAÇÃO E COLOCAÇÃO DE INFRAESTRUTURAS DA RUA DAS POÇAS (Até à entrada de Laúndos);
- PAVIMENTAÇÃO DAS RUAS DE TRÁS, SEJÃES E PÉ DO MONTE;
- ALARGAMENTO DA RUA DOS CAINHOS;
- ALARGAMENTO DA RUA DO MIRADOURO;
- REMODELAÇÃO DE TODA A ZONA DO PÉ DO MONTE COM COLOCAÇÃO DE ILUMINAÇÃO E PAVIMENTAÇÃO;
- ALARGAMENTO DO CEMITÉRIO;
- MANTER A DISTRIBUIÇÃO DO CORREIO AO DOMICÍLIO PELA JUNTA DE FREGUESIA (Protocolo com os CTT).

ATIVIDADES COMUNS ÀS TRÊS FREGUESIAS

- MANUTENÇÃO DO APOIO ÀS COLETIVIDADES EXISTENTES NAS FREGUESIAS;



FREGUESIA DE AVER-O-MAR, AMORIM E TERROSO

Largo Dr. João Amorim, nº 62

4490 – 021 Aver-o-Mar – Póvoa de Varzim

NIF: 510 834 779

- LIMPEZA E MANUTENÇÃO DAS FREGUESIAS E DAS LINHAS DE ÁGUA;
- APOIO SOCIAL (REFORMAS, PEDIDOS DE ISENÇÃO SERVIÇOS DE SAÚDE E MEDICAMENTOS);
- APOIO NA ÁREA FISCAL (IRS E PEDIDOS DE ISENÇÃO DE IMI);
- APOIO AOS DESEMPREGADOS ATRAVÉS DO GABINETE DE INSERÇÃO PROFISSIONAL EM PARCERIA COM O IEFP;
- APOIO PSICOLÓGICO A CRIANÇAS E ADULTOS E VIOLÊNCIA DOMÉSTICA;
- MANUTENÇÃO DO ESPAÇO SAÚDE;
- FUNDO DE EMERGÊNCIA SOCIAL PARA AS FAMÍLIAS MAIS CARENCIADAS;
- MANUTENÇÃO DOS PASSEIOS SENIOR (Idosos).

ANEXO: PPI 2018/2020, onde se inclui obras do mandato anterior que não foram executadas.





**FREGUESIA DE AVER-O-MAR, AMORIM E
TERROSO**

**ORÇAMENTO
DA
RECEITA E DESPESA**

PARA O ANO FINANCEIRO DE 2020

APROVADO	
PELA JUNTA DE FREGUESIA	PELA ASSEMBLEIA DE FREGUESIA
Em reunião de 03/12/2019	Em sessão de 18/12/2019



EDITAL

EXPOSIÇÃO DO ORÇAMENTO PARA O ANO FINANCEIRO DE 2020

Carlos Alberto Mações Gondar, Presidente da Junta de Freguesia supra indicada:

Conforme o disposto no artº 56º da Lei nº 75/2013, de 12 de setembro, torna público que, a Assembleia de Freguesia, em sua sessão do dia 18/12/2019, aprovou, o orçamento desta Freguesia, para vigorar no ano supra indicado, o qual importa, quer na receita, quer na despesa, em 692.599,00 €.

Para conhecimento geral se publica o presente e outros de igual teor que vão ser afixados nos lugares públicos do costume.

Aver-o-mar, Amorim e Terroso, 23 de Dezembro de 2019.

O PRESIDENTE DA JUNTA,






U.F.A.A.T.

PROPOSTA DE ORÇAMENTO 2020

RELATÓRIO E MAPAS ORÇAMENTAIS



ÍNDICE

I – INTRODUÇÃO.....	3
1. Enquadramento, metodologia utilizada e pressupostos	3
2. Apresentação Geral do Orçamento	4
II – PREVISÃO DAS RECEITAS	5
3. Visão global das receitas	5
4. Impostos diretos.....	6
5. Taxas, multas e outras penalidades	6
6. Transferências Correntes	7
7. Venda de bens e serviços correntes.....	8
III – PREVISÃO DAS DESPESAS	9
8. Visão global das despesas	9
9. Despesas com pessoal.....	9
10. Despesas com aquisição de bens e serviços	10
11. Transferências correntes.....	11
12. Outras despesas correntes.....	12
13. Despesas de capital.....	12

Índice de Tabelas

<i>Tabela 1 - receitas e despesas por capítulos/agrupamentos</i>	<i>4</i>
<i>Tabela 2 - regra do equilíbrio orçamental</i>	<i>5</i>
<i>Tabela 3 - comparação orçamental homólogo por capítulos/agrupamentos.....</i>	<i>5</i>
<i>Tabela 4 - receita por capítulos (comparação homóloga).....</i>	<i>6</i>
<i>Tabela 5 - receita taxas, multas e outras penalidades (comp. homóloga).....</i>	<i>7</i>
<i>Tabela 6 - receita transferências correntes (comp. homóloga).....</i>	<i>8</i>
<i>Tabela 7 - receita venda de bens e serviços correntes (comp. homóloga)</i>	<i>8</i>
<i>Tabela 8 - despesa por agrupamentos (comparação homóloga).....</i>	<i>9</i>
<i>Tabela 9 - despesa com pessoal por natureza económica (comp. homóloga)</i>	<i>10</i>
<i>Tabela 10 - despesa com aquisição de bens e serviços por natureza económica (comp. homóloga)</i>	<i>11</i>
<i>Tabela 11 - despesa transferências correntes por natureza económica (comp. homóloga).....</i>	<i>12</i>
<i>Tabela 12 - outras despesas correntes por natureza económica (comp. homóloga).....</i>	<i>12</i>

I – INTRODUÇÃO

1. Enquadramento, metodologia utilizada e pressupostos

Na elaboração da presente proposta de orçamento foram tidos em consideração os princípios e regras orçamentais estabelecidos pela Lei n.º 73/2013, de 3 de setembro, que define o regime financeiro das autarquias locais e das entidades intermunicipais.

Em termos estruturais, o orçamento apresenta-se distribuído por capítulos de receita e por diversos subagrupamentos económicos da despesa, obedecendo para o efeito à classificação económica prevista no DL n.º 26/2002, de 14 de fevereiro e à estrutura orgânica definida pela autarquia. Acresce ainda ao orçamento, o Plano Plurianual de Investimentos (PPI), o qual agrega as despesas de investimentos em projetos e ações a realizar no âmbito dos objetivos estabelecidos.

A metodologia adotada para a elaboração da proposta de orçamento para 2020 consistiu na definição de procedimentos administrativos e técnicos e métodos de avaliação, nomeadamente:

- A elaboração do orçamento da despesa assentou no levantamento, rigoroso, de todos os encargos com pessoal e outros compromissos assumidos com terceiros, resultantes de contratos em curso, respeitando-se, deste modo, todas as vinculações externas existentes;
- Para o processo de elaboração do orçamento da receita, foi cumprido o critério da regra previsional das receitas preceituada na alínea a) do ponto 3.3, do POCAL *“As importâncias relativas aos impostos, taxas e tarifas a inscrever no orçamento não podem ser superiores à média aritmética simples das cobranças efetuadas nos últimos 24 meses que precedem o mês da sua elaboração”*;
- As transferências a favor da autarquia, provenientes da Administração Central, Local e outros organismos, foram consideradas em conformidade com a efetiva atribuição pelas entidades competentes ao abrigo de contratos e acordos vigentes.

De referir que a presente proposta apresenta condicionantes pelo facto de à data da sua elaboração a proposta de Orçamento de Estado para o ano de 2020 não ser do conhecimento público, gerando incerteza e justificando alguma prudência adicional em determinadas matérias, especialmente no que concerne a transferências com origem no OE e a atualizações e valorizações remuneratórias.

f.

2. Apresentação Geral do Orçamento

A proposta de orçamento para o próximo ano, prevê um montante de receitas e de despesas que acende a 692.599 euros.

O orçamento é composto por receitas correntes que suportam a despesa corrente prevista de 510.478 euros, prevendo-se assim um saldo corrente, no valor de 84.381 euros destinado a financiar projetos de investimento elencados no Plano Plurianual de Investimentos.

A despesa corrente corresponde a 73,70pp do orçamento, destinando-se os restantes 26,30pp a financiar projetos de investimento, previstos no PPI.

TABELA 1 - RECEITAS E DESPESAS POR CAPÍTULOS/AGRUPAMENTOS

RECEITAS	Valor	%	DESPESAS	Valor	%
Receita corrente	594.859,00	85,89%	Despesa corrente	510.478,00	73,70%
Impostos Diretos	18.415,00	2,66%	Despesas com pessoal	273.825,00	39,54%
Taxas, multas e outras penalidades	120.833,00	17,45%	Aquisição de bens e serviços	161.555,00	23,33%
Rendimentos de propriedade	5,00	0,00%	Transferências correntes	71.827,00	10,37%
Transferências Correntes	417.135,00	60,23%	Outras despesas correntes	3.271,00	0,47%
Venda de bens e serviços correntes	38.466,00	5,55%			
Outras receitas correntes	5,00	0,00%			
Receita capital	97.740,00	14,11%	Despesa de capital	182.121,00	26,30%
Transferências de Capital	97.740,00	14,11%	Aquisição de bens de capital	182.121,00	26,30%
Total Receita efetiva	692.599,00	100,00%	Total Despesa efetiva	692.599,00	100,00%

No lado da receita, destaca-se o peso das *Transferências Correntes* que totalizam 417.135 euros e representam 60,23pp da receita total, sendo os restantes 25,66pp resultantes de *receitas próprias* (177.724 euros).

No lado da despesa corrente, destaca-se o agrupamento das *Despesas com pessoal*, com uma contribuição de 39,54pp para a despesa total prevista, seguida da *Aquisição de bens e serviços* que contribui em 23,33pp para a mesma.

A regra do equilíbrio orçamental preconizada no POCAL e reforçada pelo regime financeiro das autarquias locais e das entidades intermunicipais, constante da Lei n.º 73/2013, de 3 de setembro, determina que as receitas correntes devem ser pelo menos iguais às despesas correntes. A presente proposta de orçamento obedece a esta regra, apresentando para 2020 uma previsão de excedente corrente, conforme representado no quadro abaixo.

TABELA 2 - REGRA DO EQUILÍBRIO ORÇAMENTAL

RECEITAS		%	DESPEASAS		%	EQUILÍBRIO ORÇAMENTAL	
Receitas Correntes	594.859,00	85,89%	Despesas Correntes	510.478,00	73,70%	Saldo Corrente	84.381,00
Receitas de Capital	97.740,00	14,11%	Despesas de Capital	182.121,00	26,30%	Saldo Capital	-84.381,00
Total	692.599,00	100,00%		692.599,00	100,00%		0,00

No que respeita à comparação homologa do orçamento inicial, verifica-se um acréscimo da previsual de 8,71pp, o que equivale em termos absolutos a 55.519 euros. Este acréscimo prende-se com a inclusão no orçamento inicial para 2020 de *transferências de capital* que ascendem a 97.740 euros.

TABELA 3 - COMPARAÇÃO ORÇAMENTAL HOMÓLOGA

Descrição	2019		2020		Variação	
	Valor	%	Valor	%	Valor	%
Receita corrente	624.650,00	98,05%	594.859,00	85,89%	-29.791,00	-4,77%
Receita capital	12.430,00	1,95%	97.740,00	14,11%	85.310,00	686,32%
Total Receita efetiva	637.080,00	100,00%	692.599,00	100,00%	55.519,00	8,71%
Despesa corrente	498.993,00	78,33%	510.478,00	73,70%	11.485,00	2,30%
Despesa de capital	138.087,00	21,67%	182.121,00	26,30%	44.034,00	31,89%
Total Despesa efetiva	637.080,00	100,00%	692.599,00	100,00%	55.519,00	8,71%
Saldo Corrente	125.657,00		84.381,00		-41.276,00	-32,85%

II – PREVISÃO DAS RECEITAS

3. Visão global das receitas

Em 2020 prevê-se que a receita totalize os 692.599 euros, apresentado um aumento de 55.519 euros face à previsão inicial homologa (*variação de 8,71pp*). A contribuir para esta variação estão: diminuições previsionais na receita corrente no montante de 29.791 euros/4,77pp; aumento previsual de transferências de capital, no montante de 85.310 euros/686,32pp.

f.

TABELA 4 - RECEITA POR CAPÍTULOS (COMPARAÇÃO HOMÓLOGA)

Descrição	2019		2020		Variação	
	Valor	%	Valor	%	Valor	%
Receita corrente	624.650,00	98,05%	594.859,00	85,89%	-29.791,00	-4,77%
Impostos Diretos	18.722,00	2,94%	18.415,00	2,66%	-307,00	-1,64%
Taxas, multas e outras penalidades	151.580,00	23,79%	120.833,00	17,45%	-30.747,00	-20,28%
Rendimentos de propriedade	5,00	0,00%	5,00	0,00%	0,00	0,00%
Transferências Correntes	414.605,00	65,08%	417.135,00	60,23%	2.530,00	0,61%
Venda de bens e serviços correntes	39.733,00	6,24%	38.466,00	5,55%	-1.267,00	-3,19%
Outras receitas correntes	5,00	0,00%	5,00	0,00%	0,00	0,00%
Receita capital	12.430,00	1,95%	97.740,00	14,11%	85.310,00	686,32%
Transferências de Capital	12.430,00	1,95%	97.740,00	14,11%	85.310,00	686,32%
Total Receita efetiva	637.080,00	100,00%	692.599,00	100,00%	55.519,00	8,71%

4. Impostos diretos

Constitui receita das freguesias, prevista na alínea a) do n.º 1 do art.º 23 da Lei das Finanças Locais, o produto da receita do IMI sobre prédios rústicos e uma participação no valor de 1 % da receita do IMI sobre prédios urbanos;

O peso deste imposto na receita total para 2020 ascende a 2,66pp, o que representa, em termos absolutos, uma previsão de receita anual no valor de 18.415 euros. (*variação homóloga negativa de 307 euros/ 1,64pp*).

5. Taxas, multas e outras penalidades

A previsão de receita proveniente da cobrança de "Taxas, multas e outras penalidades" ascende a 120.833 euros e constituem a segunda maior fonte de receita do Orçamento, representativo de 17,45pp da receita total. Incluem-se aqui as taxas pela ocupação do espaço cobradas na feira semanal, taxas de licenciamento de caniços, taxas de secretaria e taxas de concessões nas praias e cemitérios. Neste capítulo respeitou-se a regra dos 24 meses para a previsão das receitas.

Comparativamente ao ano transato estima-se que estas receitas apresentem uma diminuição de 30.747 euros, 20,28pp. Para esta variação contribui, essencialmente, as seguintes diminuições previsionais:

- ✓ Cobrança de taxa pela concessão de terrenos nos cemitérios (*variação de 25,51pp/28.862 euros*);
- ✓ Cobrança de taxas pela ocupação da feira (*variação de 5,83pp/ 1.461 euros*).

Na tabela abaixo é possível comparar a previsão homóloga, por rubrica, do capítulo das "Taxas, multas e outras penalidades".

TABELA 5 - RECEITA TAXAS, MULTAS E OUTRAS PENALIDADES (COMP. HOMÓLOGA)

DESCRIÇÃO	2019		2020		Variação	
	Valor	%	Valor	%	Valor	%
<i>Taxas, multas e outras penalidades</i>	<i>151.580,00</i>	<i>19,34%</i>	<i>120.833,00</i>	<i>17,45%</i>	<i>-30.747,00</i>	<i>-20,28%</i>
<i>Mercados e Feiras</i>	<i>25.057,00</i>	<i>3,20%</i>	<i>23.596,00</i>	<i>3,41%</i>	<i>-1.461,00</i>	<i>-5,83%</i>
<i>Canídeos</i>	<i>2.232,00</i>	<i>0,28%</i>	<i>2.164,00</i>	<i>0,31%</i>	<i>-68,00</i>	<i>-3,05%</i>
<i>Secretaria</i>	<i>65,00</i>	<i>0,01%</i>	<i>95,00</i>	<i>0,01%</i>	<i>30,00</i>	<i>46,15%</i>
<i>Cemitérios</i>	<i>4.974,00</i>	<i>0,63%</i>	<i>4.588,00</i>	<i>0,66%</i>	<i>-386,00</i>	<i>-7,76%</i>
<i>Praias</i>	<i>6.100,00</i>	<i>0,78%</i>	<i>6.100,00</i>	<i>0,88%</i>	<i>0,00</i>	<i>0,00%</i>
<i>Concessão de terrenos</i>	<i>113.142,00</i>	<i>14,44%</i>	<i>84.280,00</i>	<i>12,17%</i>	<i>-28.862,00</i>	<i>-25,51%</i>
<i>Outras</i>	<i>5,00</i>	<i>0,00%</i>	<i>5,00</i>	<i>0,00%</i>	<i>0,00</i>	<i>0,00%</i>
<i>Multas e penalidades diversas</i>	<i>5,00</i>	<i>0,00%</i>	<i>5,00</i>	<i>0,00%</i>	<i>0,00</i>	<i>0,00%</i>

6. Transferências Correntes

As *Transferências Correntes*, constituem a maior fonte de receita do orçamento, responsáveis por 60,23pp da receita total, o que representa, em termos absolutos, receita proveniente destas transferências no valor de 417.135 euros.

As transferências com origem na Administração Central apresentam para 2020, o valor inscrito na Lei do Orçamento de Estado de 2019 – “*Mapa XX – Transferências para as freguesias*”, relativamente à verba de montante fixo e o acréscimo do art.º 38 da Lei das Finanças Locais. Por parte da DGAL prevê-se a transferência relativa à compensação da remuneração do eleito local a tempo inteiro.

As transferências com origem nos Serviços e Fundos Autónomos são as provenientes do IEFP, relativas a acordos/protocolos estabelecidos com este no âmbito de Programas Emprego Inserção e Gabinete de Inserção Profissional.

As transferências com origem na Administração Local são as provenientes do Município da Póvoa de Varzim e correspondem ao valor aprovado no Orçamento Municipal destinado à União de Freguesias.

Comparativamente ao orçamento homologado, prevê-se, um ligeiro aumento neste capítulo no valor de 2.530 euros (*variação de 0,61pp*). Para este crescimento, contribuem favoravelmente as seguintes variações previsionais:

- ✓ As transferências provenientes do IEFP para comparticipação do funcionamento do GIP (incluindo estas as despesas com vencimento da animadora, despesas de funcionamento e equipamento administrativo).

TABELA 6 - RECEITA TRANSFERÊNCIAS CORRENTES (COMP. HOMÓLOGA)

DESCRIÇÃO	2019		2020		Variação	
	Valor	%	Valor	%	Valor	%
Transferências Correntes	414.605,00	52,70%	417.135,00	60,23%	2.530,00	0,61%
<i>Privadas</i>	5,00	0,00%	5,00	0,00%	0,00	0,00%
<i>Fundo de Financiamento das Freguesias</i>	155.584,00	19,85%	155.584,00	22,46%	0,00	0,00%
<i>FFF (art.38º, n.º8 da Lei n.º73/2013)</i>	1.633,00	0,00%	1.633,00	0,24%	0,00	0,00%
<i>Remuneração - Eleito Local</i>	33.781,00	4,31%	33.781,00	4,88%	0,00	0,00%
<i>Gabinete de Inserção Profissional</i>	13.189,00	1,68%	16.766,00	2,42%	3.577,00	27,12%
<i>Programas Ocupacionais</i>	15.113,00	1,93%	13.596,00	1,96%	-1.517,00	-10,04%
<i>Município Póvoa de Varzim</i>	195.290,00	24,92%	195.290,00	28,20%	0,00	0,00%
<i>Recenseamento Eleitoral</i>	0,00	0,00%	470,00	0,07%	470,00	-
<i>Instituições sem fins lucrativos</i>	5,00	0,00%	5,00	0,00%	0,00	0,00%
<i>Famílias</i>	5,00	0,00%	5,00	0,00%	0,00	0,00%

7. Venda de bens e serviços correntes

A *Venda de bens e serviços correntes* representa 5,55pp do total da receita, prevendo-se arrecadar 38.466 euros, em termos absolutos. (*Variação homologa negativa de 3,19pp/1.267 euros em termos absolutos*).

Incluem-se aqui as receitas provenientes dos serviços prestados a particulares, bem como serviços prestados no âmbito dos cemitérios. Para estas receitas respeitou-se a regra previsional da média aritmética simples das cobranças dos últimos 24 meses.

Incluem-se também neste capítulo as receitas provenientes do Protocolo estabelecido com os CTT para distribuição do correio (Terroso) e as rendas relativas à cedência do espaço de restauração.

Em comparação com o orçamento homologado, prevê-se uma diminuição neste capítulo no valor de 1.267 euros (3,19pp). A contribuir para as variações concorrem, fundamentalmente, as seguintes rubricas:

- ✓ *Venda de mercadorias - Produtos CTT*, uma vez que, foram alteradas as condições do Protocolo estabelecido com os CTT neste âmbito e não continuarão a ser adquiridos produtos para revenda. (*Variação homologa negativa de 99,78pp/2.238 euros*). Em sentido favorável, verifica-se uma previsão superior nas *comissões sobre tráfego e distribuição do correio*.

TABELA 7 - RECEITA VENDA DE BENS E SERVIÇOS CORRENTES (COMP. HOMÓLOGA)

DESCRIÇÃO	2019		2020		Variação	
	Valor	%	Valor	%	Valor	%
<i>Venda de bens e serviços correntes</i>	39.733,00	5,07%	38.466,00	5,55%	-1.267,00	-3,19%
<i>Venda de mercadorias - Produtos CTT</i>	2.243,00	0,29%	5,00	0,00%	-2.238,00	-99,78%
<i>Aluguer de espaços e equipamentos</i>	5,00	0,00%	5,00	0,00%	0,00	0,00%
<i>Trabalhos por conta de particulares</i>	5,00	0,00%	527,00	0,08%	522,00	10440,00%
<i>Cemitérios - Inumações/Exumações/Trasladações</i>	11.430,00	1,46%	10.555,00	1,52%	-875,00	-7,66%
<i>Comissões s/ Tráfego - CTT</i>	1.538,00	0,20%	2.264,00	0,33%	726,00	47,20%
<i>Contrato de Cooperação - Volume Vendas de gelados</i>	3.008,00	0,38%	3.606,00	0,52%	598,00	19,88%
<i>Distribuição Correio - CTT</i>	13.104,00	1,67%	13.104,00	1,89%	0,00	0,00%
<i>Rendas - Edifícios</i>	8.400,00	1,07%	8.400,00	1,21%	0,00	0,00%

8. Transferências de capital

As *Transferências de Capital* responsáveis por 14,11pp da receita total, o que representa, em termos absolutos, receita proveniente destas transferências no valor de 97.740 euros. Esta previsão corresponde à comparticipação por parte do Município da Póvoa de Varzim na *Pavimentação da Rua das Poças – Terroso*. O mesmo montante está previsto do lado da despesa, no projeto previsto para esta obra.

III – PREVISÃO DAS DESPESAS

9. Visão global das despesas

A despesa previsional para 2020, repartida em despesa corrente e de capital, estima-se que ascenda a 692.599 euros, destinando-se a despesas de natureza corrente o montante de 510.478 euros (73,70pp), estando o remanescente, 182.121 euros (26,30pp) afeto a despesas de capital.

TABELA 8 - DESPESA POR AGRUPAMENTOS (COMPARAÇÃO HOMÓLOGA)

Descrição	2019		2020		Variação	
	Valor	%	Valor	%	Valor	%
Despesa corrente	498.993,00	78,33%	510.478,00	73,70%	11.485,00	2,30%
Despesas com pessoal	256.931,00	40,33%	273.825,00	39,54%	16.894,00	6,58%
Aquisição de bens e serviços	175.436,00	27,54%	161.555,00	23,33%	-13.881,00	-7,91%
Transferências correntes	63.602,00	9,98%	71.827,00	10,37%	8.225,00	12,93%
Outras despesas correntes	3.024,00	0,47%	3.271,00	0,47%	247,00	8,17%
Despesa de capital	138.087,00	21,67%	182.121,00	26,30%	44.034,00	31,89%
Aquisição de bens de capital	138.087,00	21,67%	182.121,00	26,30%	44.034,00	31,89%
Total Despesa efetiva	637.080,00	100,00%	692.599,00	100,00%	55.519,00	8,71%

10. Despesas com pessoal

Para o ano de 2020 prevê-se despesas com pessoal na ordem dos 273.825 euros, apresentando-se como o agrupamento da despesa corrente com maior afetação do orçamento, com um peso de 39,54pp no total da despesa.

O agrupamento das *despesas com pessoal* contempla os encargos fixos com Eleitos (Remunerações fixas do Presidente e ainda as compensações do Secretário e Tesoureiro, as senhas de presença dos vogais do Órgão Executivo e as senhas dos membros da Assembleia de Freguesia). Contempla as despesas com o pessoal do quadro, constante no Mapa de Pessoal, divididos em remunerações certas e permanentes, abonos variáveis e segurança social.

Este agrupamento apresenta um aumento previsto na ordem dos 16,9 mil euros (*Variação de 6,58pp*), influenciada pelos seguintes acréscimos previsionais:

- ✓ Previsão de uma maior despesa com pessoal em regime de tarefa e avença;
- ✓ Atualização prevista da Remuneração Mínima Mensal Garantida (RMMG) para 635,07€. *Recorde-se que o orçamento inicial de 2019 previa uma RMMG de 600,00€*
- ✓ Valorizações remuneratórias resultantes de alterações obrigatórias de posicionamento remuneratório, progressões e mudanças de nível ou escalão.

Foram previstas rubricas para contratação de novos postos de trabalho, destinadas a conferir sustentabilidade à regularização contratual de pessoal identificado como indispensável ao normal funcionamento dos serviços e atividades.

TABELA 9 - DESPESA COM PESSOAL POR NATUREZA ECONÓMICA (COMP. HOMÓLOGA)

DESCRIÇÃO	2019		2020		Variação	
	Valor	%	Valor	%	Valor	%
<i>Despesas com pessoal</i>	<i>256.931,00</i>	<i>32,79%</i>	<i>273.825,00</i>	<i>39,54%</i>	<i>16.894,00</i>	<i>6,58%</i>
<i>Remunerações certas e permanentes</i>	<i>191.425,00</i>	<i>24,43%</i>	<i>206.542,00</i>	<i>29,82%</i>	<i>15.117,00</i>	<i>7,25%</i>
<i>Membros de órgãos autárquicos</i>	26.006,00	3,32%	26.006,00	3,75%	0,00	0,00%
<i>Pessoal em funções</i>	88.791,00	11,33%	95.575,00	13,80%	6.784,00	7,64%
<i>Recrutamento de pessoal p/ novos postos trabalho</i>	5,00	0,00%	5,00	0,00%	0,00	0,00%
<i>Pessoal contratado a termo - Pessoal em funções</i>	3.780,00	0,48%	0,00	0,00%	-3.780,00	-100,00%
<i>Pessoal em regime de tarefa ou de avença</i>	34.260,00	4,37%	47.070,00	6,80%	12.810,00	37,39%
<i>Representação</i>	5.866,00	0,75%	5.866,00	0,85%	0,00	0,00%
<i>Membros de órgãos autárquicos</i>	1.102,00	0,14%	1.102,00	0,16%	0,00	0,00%
<i>Sub. alimentação - Pessoal em funções</i>	12.371,00	1,58%	11.570,00	1,67%	-801,00	-6,47%
<i>Sub. alimentação - Novos postos trabalho</i>	0,00	0,00%	5,00	0,00%	5,00	-
<i>Membros de órgãos autárquicos</i>	3.358,00	0,43%	3.358,00	0,48%	0,00	0,00%
<i>Sub. Natal e Férias - Pessoal em funções</i>	15.831,00	2,02%	15.930,00	2,30%	99,00	0,63%
<i>Sub. Natal e Férias - Novos postos trabalho</i>	0,00	0,00%	5,00	0,00%	5,00	-
<i>Remunerações por doença e maternidade e paternidade</i>	55,00	0,01%	50,00	0,01%	-5,00	-9,09%
<i>Abonos variáveis e eventuais</i>	<i>15.373,00</i>	<i>1,96%</i>	<i>12.013,00</i>	<i>1,73%</i>	<i>-3.360,00</i>	<i>-21,86%</i>
<i>Abono para falhas</i>	1.036,00	0,13%	1.036,00	0,15%	0,00	0,00%
<i>Colaboração técnica e especializada</i>	12.120,00	1,55%	8.760,00	1,26%	-3.360,00	-27,72%
<i>Senhas de presença</i>	2.217,00	0,28%	2.217,00	0,32%	0,00	0,00%
<i>Contribuições para Segurança Social</i>	<i>50.133,00</i>	<i>6,40%</i>	<i>55.270,00</i>	<i>7,98%</i>	<i>5.137,00</i>	<i>10,25%</i>
<i>Encargos com a saúde</i>	3.138,00	0,40%	4.137,00	0,60%	999,00	31,84%
<i>Assistência na doença dos funcionários públicos (ADSE)</i>	6.662,00	0,85%	9.564,00	1,38%	2.902,00	43,56%
<i>Segurança Social - Regime Geral RCTFP</i>	35.748,00	4,56%	35.687,00	5,15%	-61,00	-0,17%
<i>Outros regimes</i>	680,00	0,09%	2.082,00	0,30%	1.402,00	206,18%
<i>Seguros de Acidentes no Trabalho e doenças profissionais</i>	3.905,00	0,50%	3.800,00	0,55%	-105,00	-2,69%

11. Despesas com aquisição de bens e serviços

O agrupamento da despesa respeitante à *aquisição de bens e serviços* prevê uma afetação de 23,33pp do orçamento, 161.555 euros.

As rubricas inseridas neste agrupamento assumem natureza bastante diversificada e vão de encontro aquilo que são as atribuições da União e as atividades que pretende desenvolver. Incluem os valores certos de contratos celebrados com particulares, nomeadamente, no que respeita a encargos das instalações, combustíveis, limpeza, conservação de bens, serviços de consultoria, assistência técnica, bem como, despesas com atividades sociais, culturais, recreativas e desportivas previstas.

Comparativamente ao ano anterior, verifica-se uma diminuição previsional com a aquisição de bens e serviços, no montante de aproximado de 13,9 mil euros (*variação de 7,91pp*). As variações por rubrica orçamental, encontram-se listadas na tabela abaixo.

TABELA 10 - DESPESA COM AQUISIÇÃO DE BENS E SERVIÇOS POR NATUREZA ECONÓMICA (COMP. HOMÓLOGA)

DESCRIÇÃO	2019		2020		Variação	
	Valor	%	Valor	%	Valor	%
Aquisição de bens e serviços	175.436,00	27,54%	161.555,00	23,33%	-13.881,00	-7,91%
Aquisição de bens	43.744,00	5,58%	35.335,00	5,10%	-8.409,00	-19,22%
Gasóleo	8.052,00	1,03%	8.228,00	1,19%	176,00	2,19%
Outros	3.335,00	0,43%	3.068,00	0,44%	-267,00	-8,01%
Limpeza e Higiene	1.041,00	0,13%	1.038,00	0,15%	-3,00	-0,29%
Vestuário e artigos pessoais	50,00	0,01%	50,00	0,01%	0,00	0,00%
Material de escritório	1.748,00	0,22%	1.548,00	0,22%	-200,00	-11,44%
Material de consumo clínico	600,00	0,08%	566,00	0,08%	-34,00	-5,67%
Material de transporte - Peças	792,00	0,10%	453,00	0,07%	-339,00	-42,80%
Outro material - peças	199,00	0,03%	200,00	0,03%	1,00	0,50%
Prémios e Condecorações e Ofertas	1.520,00	0,19%	2.482,00	0,36%	962,00	63,29%
Mercadorias para venda	1.950,00	0,25%	50,00	0,01%	-1.900,00	-97,44%
Ferramentas e utensílios	57,00	0,01%	90,00	0,01%	33,00	57,89%
Livros e Documentação Técnica	75,00	0,01%	50,00	0,01%	-25,00	-33,33%
Artigos Honoríficos e de Decoração	50,00	0,01%	50,00	0,01%	0,00	0,00%
Material de Educação, Cultura e Recreio	50,00	0,01%	50,00	0,01%	0,00	0,00%
Bens - Rede viária, cemitérios e infraestruturas	14.261,00	1,82%	9.920,00	1,43%	-4.341,00	-30,44%
Bens - Escolas	2.500,00	0,32%	2.500,00	0,36%	0,00	0,00%
Bens - Atividades sociais, culturais ...	4.116,00	0,53%	2.698,00	0,39%	-1.418,00	-34,45%
Bens - Diversas	3.348,00	0,43%	2.294,00	0,33%	-1.054,00	-31,48%
Aquisição de serviços	131.692,00	16,81%	126.220,00	18,22%	-5.472,00	18,22%
Encargos de instalações	20.410,00	2,60%	15.673,00	2,26%	-4.737,00	-23,21%
Conservação de bens	6.198,00	0,79%	7.680,00	1,11%	1.482,00	23,91%
Locação de outros bens	4.183,00	0,53%	4.183,00	0,60%	0,00	0,00%
Comunicações	8.486,00	1,08%	7.930,00	1,14%	-556,00	-6,55%
Transportes - Programas Ocupacionais	2.485,00	0,32%	3.708,00	0,54%	1.223,00	49,22%
Transpotes - Atividades sociais, culturais ...	9.009,00	1,15%	8.245,00	1,19%	-764,00	-8,48%
Outros	2.034,00	0,26%	2.052,00	0,30%	18,00	0,88%
Acidentes pessoais/ Resp. Civil	2.513,00	0,32%	1.721,00	0,25%	-792,00	-31,52%
Automóvel	1.949,00	0,25%	1.950,00	0,28%	1,00	0,05%
Edifícios	1.753,00	0,22%	2.061,00	0,30%	308,00	17,57%
Deslocações e estadas	1.268,00	0,16%	1.786,00	0,26%	518,00	40,85%
Estudos pareceres, projectos e consultoria	28.669,00	3,66%	27.655,00	3,99%	-1.014,00	-3,54%
Formação	250,00	0,03%	250,00	0,04%	0,00	0,00%
Publicidade	2.284,00	0,29%	732,00	0,11%	-1.552,00	-67,95%
Vigilância e segurança	4.479,00	0,57%	3.796,00	0,55%	-683,00	-15,25%
Assistência Técnica	6.692,00	0,85%	6.398,00	0,92%	-294,00	-4,39%
Outros trabalhos especializados	510,00	0,07%	329,00	0,05%	-181,00	-35,49%
Serviços - Rede viária, cemitérios, infraestruturas...	8.567,00	1,09%	8.086,00	1,17%	-481,00	-5,61%
Serviços - Atividades sociais, culturais ...	17.470,00	2,23%	20.482,00	2,96%	3.012,00	17,24%
Serviços - Diversos	2.483,00	0,32%	1.503,00	0,22%	-980,00	-39,47%

12. Transferências correntes

As transferências correntes englobam os apoios financeiros a instituições sem fins lucrativos, e no âmbito social, o apoio a famílias carenciadas, bem como o pagamento de apoios ao abrigo de Contratos de Emprego e Inserção.

Do montante total previsto para transferências correntes (71.827 euros), 43,09pp destinam-se a despesa com Contratos Emprego-Inserção, 30.952 euros.

Em termos homólogos assiste-se a um aumento das transferências correntes, em cerca de 8 mil euros, onde se destaca um reforço destinado a apoios financeiros a Instituições sem fins lucrativos, em 12,7 mil euros.

TABELA 11 - DESPESA TRANSFERÊNCIAS CORRENTES POR NATUREZA ECONÓMICA (COMP. HOMÓLOGA)

DESCRIÇÃO	2019		2020		Variação	
	Valor	%	Valor	%	Valor	%
<i>Transferências correntes</i>	<u>63.602,00</u>	<u>8,29%</u>	<u>71.827,00</u>	<u>10,37%</u>	<u>8.225,00</u>	<u>12,93%</u>
<i>Município</i>	5.950,00	0,93%	4.200,00	0,61%	-1.750,00	-29,41%
<i>Instituições sem fins lucrativos</i>	18.925,00	2,42%	31.625,00	4,57%	12.700,00	67,11%
<i>Fundo de Emergência Social</i>	5.000,00	0,64%	5.000,00	0,72%	0,00	0,00%
<i>Programas Ocupacionais</i>	33.722,00	4,30%	30.952,00	4,47%	-2.770,00	-8,21%
<i>Outras</i>	5,00	0,00%	50,00	0,01%	45,00	900,00%

13. Outras despesas correntes

A despesa prevista neste agrupamento representa 0,47pp, em termos absolutos, prevê-se uma despesa anual de 3.271 euros (*Variação homóloga de 8,17pp; 247 euros*).

Enquadram-se neste agrupamento despesas de natureza aleatória, sendo exceções a quotização anual para a ANAFRE e as despesas bancárias.

TABELA 12 - OUTRAS DESPESAS CORRENTES POR NATUREZA ECONÓMICA (COMP. HOMÓLOGA)

DESCRIÇÃO	2019		2020		Variação	
	Valor	%	Valor	%	Valor	%
<i>Outras despesas correntes</i>	<u>3.024,00</u>	<u>0,39%</u>	<u>3.271,00</u>	<u>0,47%</u>	<u>247,00</u>	<u>8,17%</u>
<i>Impostos e taxas</i>	50,00	0,01%	50,00	0,01%	0,00	0,00%
<i>IVA pago</i>	701,00	0,09%	862,00	0,12%	161,00	22,97%
<i>Serviços bancários</i>	906,00	0,12%	957,00	0,14%	51,00	5,63%
<i>Outras - Quotizações</i>	1.367,00	0,17%	1.090,00	0,16%	-277,00	-20,26%
<i>Outras - diversas</i>	-	-	312,00	0,05%	-	-

14. Despesas de capital

As despesas com aquisição de bens de capital, representam 26,30pp da despesa total, totalizando 182.121 euros. Este agrupamento económico integra os investimentos com intervenção direta da autarquia.

A análise ao PPI, que se encontra em anexo à presente proposta, permitirá identificar quais os projetos e ações que implicam despesas orçamentais, classificadas neste agrupamento.

Em comparação com o orçamento homólogo, verifica-se um aumento da verba disponível para investimento no montante de 44.034 euros, em resultado de um aumento da previsão de *transferências de capital* provenientes do Município, no montante de 85.310 euros aliado a uma diminuição previsual da receita corrente no montante de 29.791 euros e um acréscimo da despesa corrente de 11.485 euros.

FREGUESIA DE AVER-O-MAR, AMORIM E TERROSO

RESUMO

Ano :2020
(Unidade: EUR)

Receitas	Montante	Despesas	Montante
Corrente	594.859,00	Corrente	510.478,00
Capital	97.740,00	Capital	182.121,00
Outras Receitas	0,00		
Total	692.599,00	Total	692.599,00
Total Geral	692.599,00	Total Geral	692.599,00

ORGÃO EXECUTIVO

[Handwritten Signature]

ORGÃO DELIBERATIVO



ORÇAMENTO DA RECEITA

Ano : 2020
(Unidade: EUR)

Código	Designação	Montante
RECEITAS CORRENTES		
01	Impostos directos	18.415,00
01 02	Outros	18.415,00
01 02 02	Imp Directos - Outros - IMI	18.415,00
04	Taxas, multas e outras penalidades	120.833,00
04 01	Taxas	120.828,00
04 01 23	Taxas específicas das autarquias locais	120.828,00
04 01 23 01	Mercados e feiras	23.596,00
04 01 23 04	Canídeos	2.164,00
04 01 23 99	Outras Taxas	95.068,00
04 01 23 99 03	Secretaria	95,00
04 01 23 99 04	Cemitério	4.588,00
04 01 23 99 05	Praias	6.100,00
04 01 23 99 06	Concessão de terrenos	84.280,00
04 01 23 99 99	Outras	5,00
04 02	Multas e outras penalidades	5,00
04 02 99	Multas e penalidades diversas	5,00
05	Rendimentos da propriedade	5,00
05 02	Juros - Sociedades financeiras	5,00
05 02 01	Bancos e outras instituições financeiras	5,00
06	Transferências correntes	417.135,00
06 01	Sociedades e quase-sociedades não financeiras	5,00
06 01 02	Privadas	5,00
06 03	Administração central	221.360,00
06 03 01	Estado	190.998,00
06 03 01 04	Fundo de Financiamento das Freguesias	155.584,00
06 03 01 05	FFF (art. n.º 38, n.º 8 da Lei n.º 73/2013)	1.633,00
06 03 01 99	Remunerações Eleitos Locais	33.781,00
06 03 07	Serviços e fundos autónomos	30.362,00
06 03 07 01	Instituto do Emprego e Formação Profissional	30.362,00
06 03 07 01 01	Gabinete Inserção Profissional	16.766,00
06 03 07 01 02	Programas Ocupacionais	13.596,00
06 05	Administração local	195.760,00
06 05 01	Continente	195.760,00
06 05 01 01	Transferências Municipais	195.760,00
06 05 01 01 01	Município Póvoa de Varzim	195.290,00
06 05 01 01 02	Recenseamento	470,00
06 07	Instituições sem fins lucrativos	5,00
06 07 01	Instituições sem fins lucrativos	5,00
06 08	Famílias	5,00
06 08 01	Famílias	5,00
07	Venda de bens e serviços correntes	38.466,00
07 01	Venda de bens	5,00
07 01 99	Outros	5,00
07 02	Serviços	30.061,00
07 02 01	Aluguer de espaços e equipamentos	5,00
07 02 09	Serviços específicos das autarquias	11.082,00

ORÇAMENTO DA RECEITA

Ano : 2020
(Unidade: EUR)

Código	Designação	Montante
07 02 09 04	Trabalhos por conta de particulares	527,00
07 02 09 05	Cemitérios	10.555,00
07 02 99	Outros	18.974,00
07 02 99 01	Posto CTT Amorim	2.264,00
07 02 99 02	Contrato de Cooperação - Volume Venda de Gelados	3.606,00
07 02 99 03	CTT - Distribuição	13.104,00
07 03	Rendas	8.400,00
07 03 02	Edifícios	8.400,00
08	Outras receitas correntes	5,00
08 01	Outras	5,00
08 01 99	Outras	5,00
08 01 99 99	Diversas	5,00
	Total da Receita Corrente	594.859,00
	RECEITAS DE CAPITAL	
10	Transferências de capital	97.740,00
10 05	Administração local	97.740,00
10 05 01	Continente	97.740,00
10 05 01 01	Câmara Municipal da Póvoa de Varzim	97.740,00
	Total da Receita de Capital	97.740,00
	Total Geral	692.599,00



MAPA XX
TRANSFERÊNCIAS PARA AS FREGUESIAS
PARTICIPAÇÃO DAS FREGUESIAS NOS IMPOSTOS DO ESTADO - 2020

(euros)

FREGUESIA / MUNICÍPIO / DISTRITO / RA	FFF	Adicional	Total transferências
	(1)	(2)	(3)=(1)+(2)
Duas Igrejas	39 043	4 460	43 503
Eja	27 524	4 460	31 984
Fonte Arcada	31 449	4 460	35 909
Galegos	36 708	4 460	41 168
Irivo	35 199	4 460	39 659
Oldrões	35 118	4 460	39 578
Paço de Sousa	50 250	4 460	54 710
Perozelo	28 539	4 460	32 999
Rans	30 990	4 460	35 450
Rio de Moinhos	43 974	4 460	48 434
Recezinhos (São Mamede)	27 809	4 460	32 269
Recezinhos (São Martinho)	34 506	4 460	38 966
Sebolido	25 148	4 460	29 608
Valpedre	31 341	4 460	35 801
Rio Mau	31 068	4 460	35 528
Penafiel	253 643	4 460	258 103
Luzim e Vila Cova	57 791	4 460	62 251
Guilhufe e Urrô	76 678	4 460	81 138
Lagares e Figueira	74 900	4 460	79 360
Termas de São Vicente	103 440	4 460	107 900
PENAFIEL (Total município)	1 357 042	124 880	1 481 922
Bonfim	254 621	4 460	259 081
Campanhã	373 417	4 460	377 877
Paranhos	445 310	4 460	449 770
Ramalde	348 400	4 460	352 860
União das freguesias de Aldoar, Foz do Douro e Nevogilde	310 278	4 460	314 738
União das freguesias de Cedofeita, Santo Ildefonso, Sé, Miragaia, São Nicolau e Vitória	503 149	4 460	507 609
União das freguesias de Lordelo do Ouro e Massarelos	300 199	4 460	304 659
PORTO (Total município)	2 535 374	31 220	2 566 594
Balazar	51 780	4 460	56 240
Estela	52 567	4 460	57 027
Laundos	44 890	4 460	49 350
Rates	59 037	4 460	63 497
União das freguesias de Aver-o-Mar, Amorim e Terroso	160 743	4 460	165 203
União das freguesias de Aguçadoura e Navais	87 857	4 460	92 317
União das freguesias da Póvoa de Varzim, Beiriz e Argivai	315 293	4 460	319 753
PÓVOA DE VARZIM (Total município)	772 167	31 220	803 387
Agrela	33 296	4 460	37 756
Água Longa	49 970	4 460	54 430
Aves	92 666	4 460	97 126
Monte Córdova	60 769	4 460	65 229
Rebordões	51 198	4 460	55 658
Reguenga	31 501	4 460	35 961
Roriz	52 762	4 460	57 222
Negrelos (São Tomé)	55 729	4 460	60 189
Vilarinho	54 269	4 460	58 729
União das freguesias de Areias, Sequeiró, Lama e Palmeira	126 353	4 460	130 813
União das freguesias de Campo (São Martinho), São Salvador do Campo e Negrelos (São Mamede)	113 379	4 460	117 839
União das freguesias de Carreira e Refojos de Riba de Ave	51 883	4 460	56 343
União das freguesias de Lamelas e Guimarei	51 927	4 460	56 387
União das freguesias de Santo Tirso, Couto (Santa Cristina e São Miguel) e Burgães	249 061	4 460	253 521
SANTO TIRSO (Total município)	1 074 763	62 440	1 137 203
Alfena	149 705	4 460	154 165
Ermesinde	309 439	4 460	313 899
Valongo	199 634	4 460	204 094
União das freguesias de Campo e Sobrado	221 700	4 460	226 160
VALONGO (Total município)	880 478	17 840	898 318
Árvore	59 248	4 460	63 708
Aveleda	28 623	4 460	33 083

TRANSFERÊNCIAS PARA AS FREGUESIAS

(Unidade: euros)

ENTIDADES	CORRENTES	CAPITAL	TOTAL
FREGUESIAS	240 750	1 314 080	1 554 830
Aguçadoura e Navais	36 410	98 880	135 290
Aver-o-Mar, Amorim e Terroso	46 970	148 320	195 290
Balasar	36 410	49 440	85 850
Lstela	12 920	49 440	62 360
Laúndos	36 410	49 440	85 850
Póvoa de Varzim, Beiriz e Argivai	58 710	119 120	177 830
Rates	12 920	49 440	62 360
EQUIPAMENTOS E PATRIMÓNIO DAS JUNTAS		750 000	750 000



ORÇAMENTO DA DESPESA

Ano: 2020
(Unidade: EUR)

01 00 00 Administração Autárquica

Código	Designação	Montante
	DESPESAS CORRENTES	
01	Despesas com o pessoal	273.825,00
01 01	Remunerações certas e permanentes	206.542,00
01 01 01	Tit. de órgãos de soberania e membros de órgãos autárquicos	26.006,00
01 01 04	Pessoal dos quadros - Regime de contrato individual de trabalho	95.580,00
01 01 04 01	Pessoal em funções	95.575,00
01 01 04 04	Recrutamento de Pessoal para novos postos de trabalho	5,00
01 01 07	Pessoal em regime de tarefa ou avença	47.070,00
01 01 11	Representação	5.866,00
01 01 13	Subsídio de alimentação	12.677,00
01 01 13 01	Tit. de órgãos de soberania e membros de órgãos autárquicos	1.102,00
01 01 13 02	Pessoal em funções	11.570,00
01 01 13 03	Recrutamento de pessoal para novos postos de trabalho	5,00
01 01 14	Subsídio de férias e de Natal	19.293,00
01 01 14 01	Tit. de órgãos de soberania e membros de órgãos autárquicos	3.358,00
01 01 14 02	Pessoal em funções	15.930,00
01 01 14 03	Recrutamento de pessoal para novos postos de trabalho	5,00
01 01 15	Remunerações por doença e maternidade / paternidade	50,00
01 02	Abonos variáveis ou eventuais	12.013,00
01 02 05	Abono para falhas	1.036,00
01 02 07	Colaboração técnica e especializada	8.760,00
01 02 13	Outros suplementos e prémios	2.217,00
01 02 13 03	Senhas de presença	2.217,00
01 03	Segurança social	55.270,00
01 03 01	Encargos com a saúde	4.137,00
01 03 05	Contribuições para a segurança social	47.333,00
01 03 05 01	Assistência na doença dos funcionários públicos (ADSE)	9.564,00
01 03 05 02	Segurança social do pessoal em RCTFP	35.687,00
01 03 05 02 02	Segurança social - Regime geral	35.687,00
01 03 05 03	Outros regimes	2.082,00
01 03 09	Seguros	3.800,00
01 03 09 01	Seguros de acidentes no trabalho e doenças profissionais	3.800,00
02	Aquisição de bens e serviços	161.555,00
02 01	Aquisição de bens	35.335,00
02 01 02	Combustíveis e lubrificantes	11.296,00
02 01 02 02	Gasóleo	8.228,00



ORÇAMENTO DA DESPESA

Ano: 2020
(Unidade: EUR)

01 00 00 Administração Autárquica

Código	Designação	Montante
02 01 02 99	Outros	3.068,00
02 01 04	Limpeza e higiene	1.038,00
02 01 07	Vestuário e artigos pessoais	50,00
02 01 08	Material de escritório	1.548,00
02 01 11	Material de consumo clínico	566,00
02 01 12	Material de transporte - Peças	453,00
02 01 14	Outro material - Peças	200,00
02 01 15	Prémios, condecorações e ofertas	2.482,00
02 01 16	Mercadorias para venda	50,00
02 01 17	Ferramentas e utensílios	90,00
02 01 18	Livros e documentação técnica	50,00
02 01 19	Artigos honoríficos e de decoração	50,00
02 01 20	Material de educação, cultura e recreio	50,00
02 01 21	Outros bens	17.412,00
02 01 21 01	Rede viária, cemitérios, infraestruturas e equipamentos	9.920,00
02 01 21 02	Escolas	2.500,00
02 01 21 03	Atividades sociais, culturais e desportivas	2.698,00
02 01 21 99	Diversas	2.294,00
02 02	Aquisição de serviços	126.220,00
02 02 01	Encargos das instalações	15.673,00
02 02 03	Conservação de bens	7.680,00
02 02 08	Locação de outros bens	4.183,00
02 02 09	Comunicações	7.930,00
02 02 10	Transportes	14.005,00
02 02 10 01	Programas ocupacionais	3.708,00
02 02 10 02	Atividades sociais, culturais e desportivas	8.245,00
02 02 10 03	Outros	2.052,00
02 02 12	Seguros	5.732,00
02 02 12 01	Pessoais	1.721,00
02 02 12 02	Automóvel	1.950,00
02 02 12 03	Outros	2.061,00
02 02 13	Deslocações e estadas	1.786,00
02 02 14	Estudos, pareceres, projectos e consultadoria	27.655,00
02 02 15	Formação	250,00
02 02 17	Publicidade	732,00
02 02 18	Vigilância e segurança	3.796,00
02 02 19	Assistência técnica	6.398,00



ORÇAMENTO DA DESPESA

 Ano: 2020
 (Unidade: EUR)

01 00 00 Administração Autárquica

Código	Designação	Montante
02 02 20	Outros trabalhos especializados	329,00
02 02 25	Outros serviços	30.071,00
02 02 25 01	Rede viária, cemitérios, infraestruturas e equipamentos	8.086,00
02 02 25 02	Atividades sociais, culturais e desportivas	20.482,00
02 02 25 99	Diversas	1.503,00
04	Transferências correntes	71.827,00
04 05	Administração local	4.200,00
04 05 01	Continente	4.200,00
04 05 01 01	Municípios	4.200,00
04 07	Instituições sem fins lucrativos	31.625,00
04 07 01	Instituições sem fins lucrativos	31.625,00
04 08	Famílias	36.002,00
04 08 02	Outras	36.002,00
04 08 02 01	Fundo de Emergência Social	5.000,00
04 08 02 02	Programas Ocupacionais	30.952,00
04 08 02 03	Outros	50,00
06	Outras despesas correntes	3.271,00
06 02	Diversas	3.271,00
06 02 01	Impostos e taxas	50,00
06 02 03	Outras	3.221,00
06 02 03 02	IVA pago	862,00
06 02 03 04	Serviços bancários	957,00
06 02 03 05	Outras	1.402,00
06 02 03 05 01	Quotizações	1.090,00
06 02 03 05 02	Outras	312,00
	Total das DESPESAS CORRENTES	510.478,00
	DESPESAS DE CAPITAL	
07	Aquisição de bens de capital	182.121,00
07 01	Investimentos	182.121,00
07 01 01	Terrenos	50,00
07 01 03	Edifícios	50,00
07 01 03 01	Instalações de serviços	50,00
07 01 04	Construções diversas	167.721,00
07 01 04 01	Viadutos, arruamentos e obras complementares	106.090,00
07 01 04 12	Cemitérios	54.600,00
07 01 04 13	Outros	7.031,00

ORÇAMENTO DA DESPESA

Ano: 2020
(Unidade: EUR)

01 00 00 Administração Autárquica


Código	Designação	Montante
07 01 06	Material de transporte	50,00
07 01 07	Equipamento de informática	875,00
07 01 08	Software Informático	875,00
07 01 09	Equipamento administrativo	5.000,00
07 01 10	Equipamento básico	2.500,00
07 01 11	Ferramentas e utensílios	2.500,00
07 01 15	Outros investimentos	2.500,00
	Total das DESPESAS DE CAPITAL	182.121,00
	Total Orgão 01 00 00	692.599,00
	Total Geral	692.599,00



Plano Plurianual de Investimentos - Inicial

(Unidade: EUR)

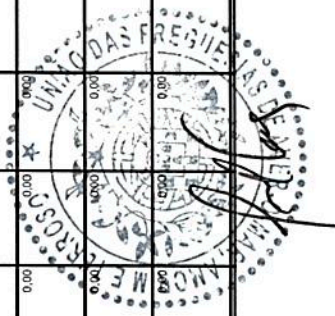
Objectivo	Cod. Class. Econ	N.º Proj	Designação	FR (1)	F. de Financiamento (2)			Responsável	Datas		FE (3)	Realizado	Despesas					Total Previsto		
					AC	AA	FC		Início	Fim			2020			Anos Seguintes				
													Total	F. Defin	F. N.Defin.	2021	2022		2023	Outros
010101	010000 0701040100	2018001 001	Rua da Cavaleira - pavimentação (Aver-o-Mar)	E	0,00	100,00	0,00	UF	01/01/2018	01/10/2021	4	0,00	0,00	0,00	0,00	0,00	0,00	0,00	0,00	
010101	010000 0701040100	2018002 002	Rua da Passagem - Pavimentação (Aver-o-Mar)	E	0,00	100,00	0,00	UF	01/01/2018	01/10/2021	4	0,00	0,00	0,00	0,00	0,00	0,00	0,00	0,00	0,00
010101	010000 0701040100	2018003 003	Rua do Carneiro - Pavimentação (Aver-o-Mar)	E	0,00	100,00	0,00	UF	01/01/2018	01/10/2021	4	0,00	0,00	0,00	0,00	0,00	0,00	0,00	0,00	0,00
010101	010000 0701040100	2018004 004	Rua do Carneiro - Muros e drenagens envolventes (Aver-o-Mar)	E	0,00	100,00	0,00	UF	01/01/2018	01/10/2021	4	0,00	0,00	0,00	0,00	0,00	0,00	0,00	0,00	0,00
010101	010000 0701040100	2018005 005	Requalificação da Rua Sobre e desce (Aver-o-Mar)	O	0,00	100,00	0,00	UF	01/01/2018	01/10/2021	0	0,00	50,00	0,00	0,00	0,00	0,00	0,00	0,00	50,00
010101	010000 0701040100	2018006 006	Requalificação da Rua do Galante (Aver-o-Mar)	O	0,00	100,00	0,00	UF	01/01/2018	01/10/2021	0	0,00	50,00	0,00	0,00	0,00	0,00	0,00	0,00	50,00
010101	010000 0701041300	2018007 007	Criação de Complexo Desportivo (Aver-o-Mar)	E	0,00	100,00	0,00	UF	01/01/2018	01/10/2021	0	0,00	50,00	0,00	0,00	0,00	0,00	0,00	0,00	50,00
010101	010000 0701040100	2018008 008	Alargamento, pavimentação e colocação de infraestruturas na Rua dos Lombados (Aver-o-Mar)	A	0,00	0,00	0,00	UF	06/12/2017	06/12/2017	0	0,00	50,00	0,00	0,00	0,00	0,00	0,00	0,00	50,00
010101	010000 0701040100	2018009 009	Alargamento da Rua das Esqueinhas (nascimento) - Aver-o-Mar	O	0,00	100,00	0,00	UF	01/01/2018	01/10/2021	0	0,00	50,00	0,00	0,00	0,00	0,00	0,00	0,00	50,00
010101	010000 0701040100	2018010 010	Alargamento na Rua das Esqueinhas (Bruxas) - Aver-o-Mar	O	0,00	100,00	0,00	UF	01/01/2018	01/10/2021	0	0,00	50,00	0,00	0,00	0,00	0,00	0,00	0,00	50,00
010101	010000 0701041200	2018011 011	Conclusão do alargamento do Cemitério de Aver-o-Mar	A	0,00	100,00	0,00	UF	01/01/2018	01/10/2021	4	0,00	7.500,00	0,00	0,00	0,00	0,00	0,00	0,00	7.500,00
010101	010000 0701040100	2018012 012	Rua dos Furtados - Pavimentação (Aver-o-Mar)	O	0,00	100,00	0,00	UF	01/01/2018	01/10/2021	0	0,00	50,00	0,00	0,00	0,00	0,00	0,00	0,00	50,00
010101	010000 0701040100	2018013 013	Rua Aldeia Nova - Ligação ao minipreço (Amorim)	O	0,00	100,00	0,00	UF	01/01/2018	01/10/2021	0	0,00	50,00	0,00	0,00	0,00	0,00	0,00	0,00	50,00
010101	010000 0701041200	2018014 014	Alargamento do Cemitério de Amorim	O	0,00	100,00	0,00	UF	01/01/2018	01/10/2021	1	0,00	2.500,00	0,00	0,00	0,00	0,00	0,00	0,00	2.500,00
010101	010000 0701040100	2018015 015	Alargamento, pavimentação e colocação de infraestruturas na Rua da Moura (Amorim)	O	0,00	100,00	0,00	UF	01/01/2018	01/10/2021	0	0,00	50,00	0,00	0,00	0,00	0,00	0,00	0,00	50,00
010101	010000 0701040100	2018016 016	Alargamento, pavimentação e colocação de infraestruturas da Rua das Rainhas (Amorim)	O	0,00	100,00	0,00	UF	01/01/2018	01/10/2021	0	0,00	50,00	0,00	0,00	0,00	0,00	0,00	0,00	50,00
010101	010000 0701040100	2018017 017	Rua da Torrinha - Alargamento e pavimentação (Amorim)	O	0,00	100,00	0,00	UF	01/01/2018	01/10/2021	0	0,00	50,00	0,00	0,00	0,00	0,00	0,00	0,00	50,00



Plano Plurianual de Investimentos - Inicial

(Unidade: EUR)


Objectivo	Cod. Classif. Econ	N.º Proj	Designação	FR (1)	F. de Financiamento (2)			Responsável	Datas		FE (3)	Realizado	Despesas					Total Previsto
					AC	AA	FC		Início	Fim			2020			Anos Seguintes		
													Total	F. Defin	F. N. Defin.	2021	2022	
010101	010000 0701040100	2018/018 318	Rua de Mandim - Pavimentação (Amorim)	0	0,00	100,00	0,00	UF	01/01/2018	01/10/2021	0	0,00	50,00	0,00	0,00	0,00	0,00	50,00
010101	010000 0701040100	2018/019 319	Rua da Fontainha - Pavimentação (Amorim)	0	0,00	100,00	0,00	UF	01/01/2018	01/10/2021	0	0,00	50,00	0,00	0,00	0,00	0,00	50,00
010101	010000 0701040100	2018/020 320	Travessa da Carrizã - Calçamento (Amorim)	0	0,00	100,00	0,00	UF	01/01/2018	01/10/2021	0	0,00	50,00	0,00	0,00	0,00	0,00	50,00
010101	010000 0701040100	2018/021 321	Travessa da Espanadeira - Calçamento (Amorim)	0	0,00	100,00	0,00	UF	01/01/2018	01/10/2021	0	0,00	50,00	0,00	0,00	0,00	0,00	50,00
010101	010000 0701040100	2018/022 322	Rua Prof. Rodrigues dos Santos - Substituição das Bermas (Amorim)	0	0,00	100,00	0,00	UF	01/01/2018	01/10/2021	0	0,00	50,00	0,00	0,00	0,00	0,00	50,00
010101	010000 0701040100	2018/023 323	Rua António Martins Torres - Alargamento (Amorim)	0	0,00	100,00	0,00	UF	01/01/2018	01/10/2021	0	0,00	50,00	0,00	0,00	0,00	0,00	50,00
010101	010000 0701010000	2018/024 324	Ligação da Rotunda do Mini-preço a Zona Industrial Amorim (Terrosos)	0	0,00	100,00	0,00	UF	01/01/2018	01/10/2021	0	0,00	50,00	0,00	0,00	0,00	0,00	50,00
010101	010000 0701040100	2018/025 325	Rua das Pousadas (Terroso) - Pavimentação	0	0,00	100,00	0,00	UF	01/01/2018	01/10/2021	0	0,00	50,00	0,00	0,00	0,00	0,00	50,00
010101	010000 0701040100	2018/026 326	Rua da Arranha (Terroso) - Pavimentação	0	0,00	100,00	0,00	UF	01/01/2018	01/10/2021	0	0,00	50,00	0,00	0,00	0,00	0,00	50,00
010101	010000 0701041200	2018/027 327	Alargamento do comitê de Terroso	0	0,00	100,00	0,00	UF	01/01/2018	01/10/2021	4	0,00	44.600,00	0,00	0,00	0,00	0,00	44.600,00
010101	010000 0701040100	2018/028 328	Rua da Sobreira (Terroso) - Águas pluviais e pavimentação	0	0,00	100,00	0,00	UF	01/01/2018	01/10/2021	3	0,00	5.000,00	0,00	0,00	0,00	0,00	5.000,00
010101	010000 0701040100	2018/029 329	Rua dos Cainhos (Terroso) - Alargamento	0	0,00	100,00	0,00	UF	01/01/2018	01/10/2021	0	0,00	50,00	0,00	0,00	0,00	0,00	50,00
010101	010000 0701040100	2018/030 330	Rua do Miradouro (Terroso) - Alargamento	0	0,00	100,00	0,00	UF	01/01/2018	01/10/2021	0	0,00	50,00	0,00	0,00	0,00	0,00	50,00
010101	010000 0701040100	2018/031 331	Alargamento, pavimentação e colocação de infraestruturas da Rua Das Pouças - Terroso (Ale à entrada de Laundos)	0	0,00	100,00	0,00	UF	01/01/2018	01/10/2021	0	0,00	97.740,00	0,00	0,00	0,00	0,00	97.740,00
010101	010000 0701040100	2018/032 332	Alargamento, pavimentação e colocação de infraestruturas na Rua dos Carvalhais (Terroso)	0	0,00	100,00	0,00	UF	01/01/2018	01/10/2021	0	0,00	50,00	0,00	0,00	0,00	0,00	50,00
010101	010000 0701040100	2018/033 333	Pavimentação das Ruas de Trás, Sejães e Pé do Monte (Terroso)	0	0,00	100,00	0,00	UF	01/01/2018	01/10/2021	0	0,00	50,00	0,00	0,00	0,00	0,00	50,00
010101	010000 0701040100	2018/034 334	Remodelação de toda a zona do Pé do Monte, com colocação de iluminação e pavimentação (Terroso)	0	0,00	100,00	0,00	UF	01/01/2018	01/10/2021	0	0,00	50,00	0,00	0,00	0,00	0,00	50,00



Plano Plurianual de Investimentos - Inicial

(Unidade: EUR)

Objectivo	Cod. Classif. Econ.	N.º Proj	Designação	FR (1)	F. de Financiamento (2)			Responsável	Datas		FE (3)	Realizado	Despesas					Total Previsto
					AC	AA	FC		Início	Fim			2020			Anos Seguintes		
													F. N. Defin.	F. Defin.	Total	2021	2022	
010101	010000 0701060000	2018/035 035	Material de Transporte	0	0,00	100,00	0,00	UF	01/01/2018	01/10/2021	0	0,00	50,00	0,00	0,00	0,00	0,00	50,00
010101	010000 0701070000	2018/036 036	Equipamento Informática	0	0,00	100,00	0,00	UF	01/01/2018	01/10/2021	0	0,00	875,00	0,00	0,00	0,00	0,00	875,00
010101	010000 0701080000	2018/037 037	Software de Informática	0	0,00	100,00	0,00	UF	01/01/2018	01/10/2021	0	0,00	875,00	0,00	0,00	0,00	0,00	875,00
010101	010000 0701090000	2018/038 038	Equipamento administrativo	0	0,00	100,00	0,00	UF	01/01/2018	01/10/2021	0	0,00	5.000,00	0,00	0,00	0,00	0,00	5.000,00
010101	010000 0701100000	2018/039 039	Equipamento básico	0	0,00	100,00	0,00	UF	01/01/2018	01/10/2021	0	0,00	2.500,00	0,00	0,00	0,00	0,00	2.500,00
010101	010000 0701110000	2018/040 040	Ferramentas e utensílios	0	0,00	100,00	0,00	UF	01/01/2018	01/10/2021	0	0,00	2.500,00	0,00	0,00	0,00	0,00	2.500,00
010101	010000 0701150000	2018/041 041	Outros Investimentos	0	0,00	100,00	0,00	UF	01/01/2018	01/10/2021	0	0,00	2.500,00	0,00	0,00	0,00	0,00	2.500,00
010101	010000 0701040100	2018/042 042	Sinalética	0	0,00	100,00	0,00	UF	01/01/2018	01/10/2021	0	0,00	2.000,00	0,00	0,00	0,00	0,00	2.000,00
010101	010000 0701030100	2018/043 043	Instalações de serviços	0	0,00	100,00	0,00	UF	01/01/2018	01/10/2021	0	0,00	50,00	0,00	0,00	0,00	0,00	50,00
010101	010000 0701041300	2018/044 044	Outras construções diversas	0	0,00	100,00	0,00	UF	01/01/2018	01/10/2021	0	0,00	6.981,00	0,00	0,00	0,00	0,00	6.981,00
010101	010000 0701040100	2018/001 001	Rua José Marques (Aver-o-Mar)	0	0,00	100,00	0,00	UF	01/01/2019	01/10/2021	0	0,00	50,00	0,00	0,00	0,00	0,00	50,00
010101	010000 0701040100	2018/002 002	Ligação da Rua Prof. Eirado Costa e Silva (Gruta do Fado) à Rua da Aldeia Nova (Amorim)	0	0,00	100,00	0,00	UF	01/01/2019	01/10/2021	0	0,00	50,00	0,00	0,00	0,00	0,00	50,00
010101	010000 0701040100	2018/003 003	Rua dos Morais - Pavimentação (Aver-o-Mar)	0	0,00	100,00	0,00	UF	01/01/2019	01/10/2021	0	0,00	50,00	0,00	0,00	0,00	0,00	50,00
010101	010000 0701040100	2018/004 004	Rua de S. Lourenço (Terroso)	0	0,00	100,00	0,00	UF	01/01/2019	01/10/2021	0	0,00	50,00	0,00	0,00	0,00	0,00	50,00



Plano Plurianual de Investimentos - Inicial

(Unidade: EUR)

Objectivo	Cod. Classif. Econ	N.º Proj	Designação	FR (1)	F. de Financiamento (2)			Responsável	Datas		FE (3)	Realizado	Despesas				Total Previsto	
					AC	AA	FC		Inicio	Fim			2020		Anos Seguintes			
													F. Defin.	F. N. Defin.	2021	2022		2023
Total Geral (Sub-Total)													182.121,00	0,00	0,00	0,00	0,00	182.121,00

Legenda:

- (1) Forma de Realização
 A - Administração direta
 E - Empreitadas
 O - Fornecimento e outras

- (2) Fonte de Financiamento
 AC - Administração Central
 AA - Administração Autárquica
 FC - Fundos Comunitários

- (3) Fase de Execução
 0 - Não iniciada
 1 - Com projeto técnico
 2 - Adjudicada
 3 - Execução física até 50%
 4 - Execução física superior a 50%

ORGÃO EXECUTIVO
Aprovado em reunião de Junta
 03/12/2019



ORGÃO DELIBERATIVO
Aprovado
 19/12/2019

